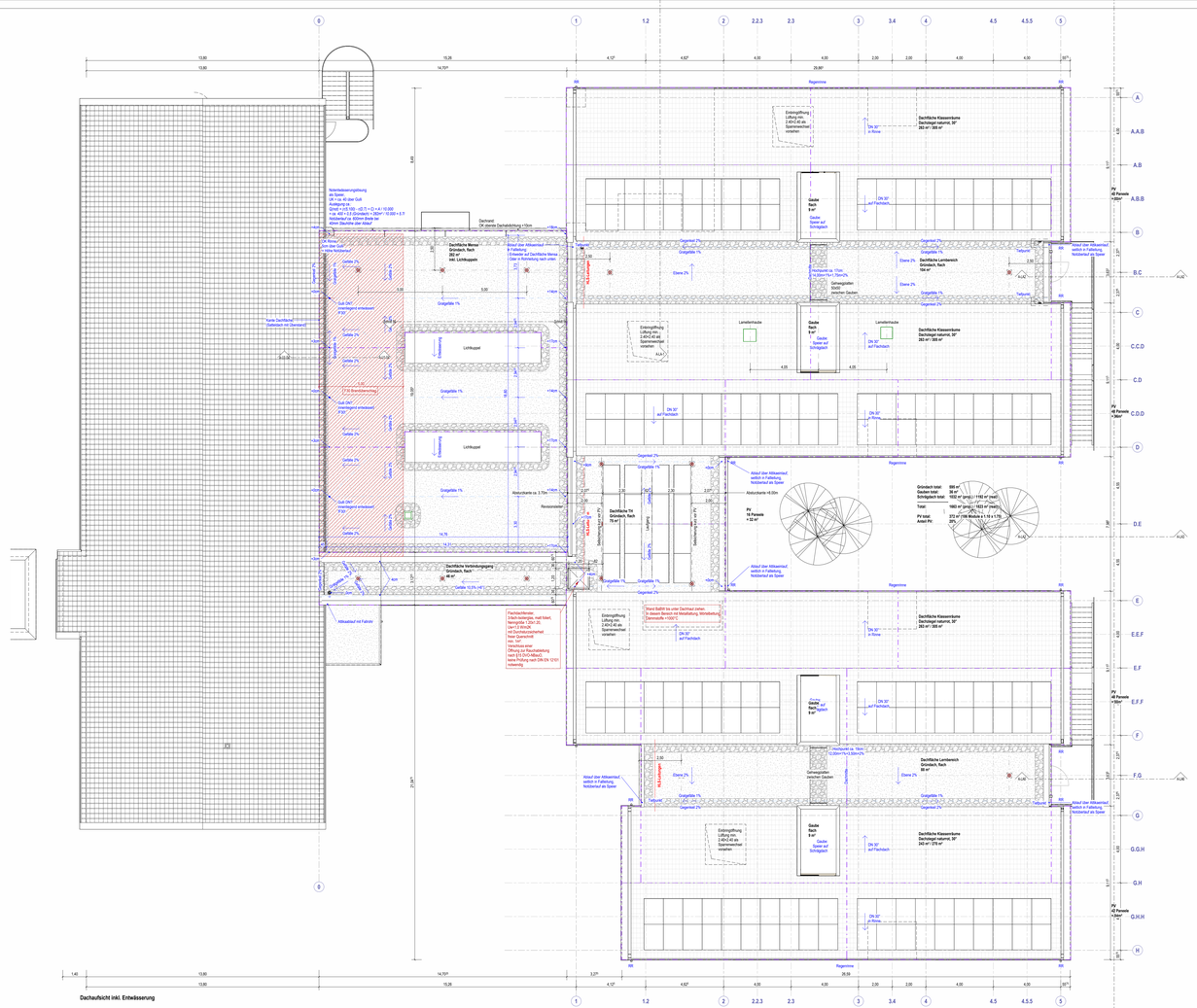

Dachaufsicht inkl. Entwässerung

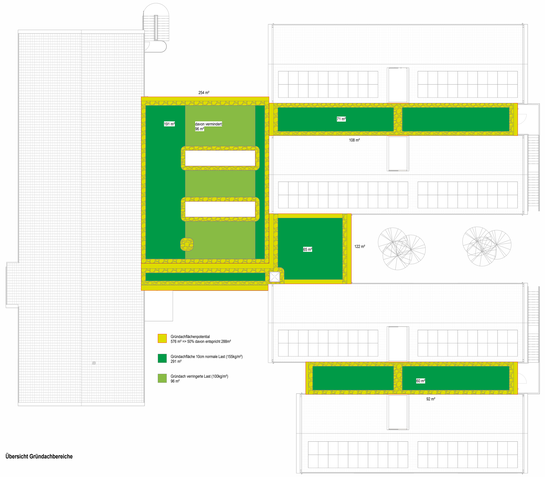

Übersicht Gründachbereiche

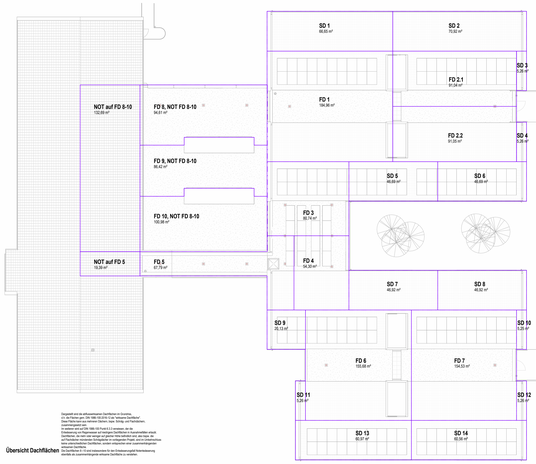

Übersicht Dachflächen

Isometrie des Gesamtgebäudes

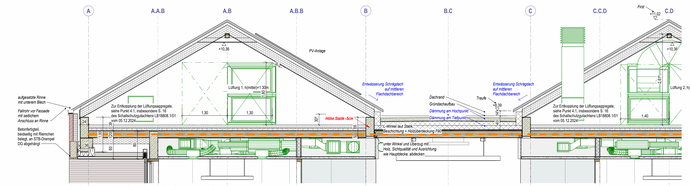

Systemschnitt Wasserführung Flachdach zwischen Satteldächern

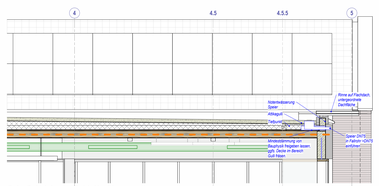

System Dachentwässerung Flachdachbereiche

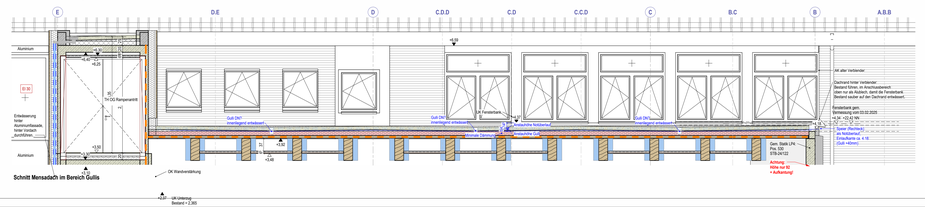

Schnitt Mensadach im Bereich Gulls

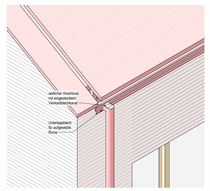

Entwässerung aufgesetzte Rinnen

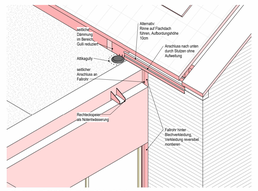

Entwässerung Flachdach / Rinne in gleiches Fallrohr

Zeichnungsstand Ausschreibungsplanung

Der vorliegende Planstand entspricht der Ausschreibungsplanung und darf nicht für die Ausführung herangezogen werden!

Materialdarstellungen

- Betonfertigteil
- Ortbeton bewehrt
- Beton / Estrich unbewehrt
- Kalksandstein
- Vorsetzmauer
- Holzbauteil
- Dämmung weich
- Dämmung hart
- Schiebetürkante
- Bodenplatten / Deckenkante

Brandschutz

- F30
- WaBW
- T30/RS Entrauchungen Brandschutz

F30/F/I ist gegeben durch Brandschutzverglasung in brennbarer und in nichtbrennbarer Ausführung, Brandschutzverglasungen in Trockenbauwand / RS ist ein eingebauter Rauchschutzer an der Tür. Die Verglasungen sind mit Rauchschutzdichtung versehen. Der Durchmesser der verwendeten Bauteile ist in Plan angegeben. Die Verglasungen sind mit Brandschutzdichtung versehen und die verwendeten Bauteile entsprechen mindestens der Feuerwiderstandsklasse gemäß Angaben im Erläuterungsbericht. Für Türen mit Rauchschutzfunktion gelten entsprechende Anforderungen an die Dichtigkeit, die technische Ausführung und Kennzeichnung gemäß DIN EN 13501-2 und DIN EN 1634-3.

Durchbruchsymbole

- Bodendurchbruch
- Wanddurchbruch
- Wandfertig
- Deckendurchbruch
- Bodenfertig
- Deckenfertig

Durchbruchsbestellungen im Architektenplan erfolgen keinen Anspruch auf Vollständigkeit! Zur Ermittlung der Durchbrüche sind die Fachplanungen der Gewerke heranzuziehen. Es sind alle Durchbrüche bauseits herzustellen. Vorgegebene Durchbruchsmaße zu verwenden. Unstimmigkeiten mit dem Architektenplan sind mit der Bauleitung zu besprechen.

Allgemeine Hinweise

Der Plan ist vom Unternehmer vor Start der Arbeiten auf Vollständigkeit und Richtigkeit zu prüfen. Alle Maße sind vor Beginn der Arbeiten am Bau vom Unternehmer zu kontrollieren bzw. abzustimmen. Die fachgerechte Ausführung liegt in der Verantwortung des ausführenden Unternehmers. Unstimmigkeiten sind umgehend der Bauleitung zu melden und mit dem Architekten abzustimmen.

Türhöhen: Angaben von OK fertig bis UK Unter Sturz.
Brüstungshöhen: Angaben von OK fertig bis OK fertig. Rohbaumaß entsprechend verringern.

Die statischen Anforderungen sind den aktuellen statischen Unterlagen zu entnehmen und auf Übereinstimmung mit der Planung und eigener Ausführung zu prüfen.

Die wärmeschutztechnischen Anforderungen sind laut aktuellen Schallschutznachweis zu entnehmen und auf Übereinstimmung mit der Planung und eigener Ausführung zu prüfen.

Die brandschutztechnischen Anforderungen sind laut aktuellen Brandschutzkonzept zu entnehmen und auf Übereinstimmung mit der Planung und eigener Ausführung zu prüfen.

Die Erfüllerklasse des Wärmeschutzes sind dem aktuellen Wärmeschutznachweis zu entnehmen und auf Übereinstimmung mit der Planung und eigener Ausführung zu prüfen.

Auflager und Hinweise aus der Einbeziehung und Bewertungung sind zu beachten, zu Bodenbeschaffenheit und dem Grundwasserstand in ergänzend zu Planauszügen das Bodengutachgutachten zu konsultieren.

Sämtliche Arbeiten sind für alle Bereiche gem. den aktuell gültigen Normen auszuführen, Abweichungen der Planung vor gültigen Regelwerk und vor Ausführung bei der Bauleitung anzumelden.

Aussparungen, Durchbrüche, etc. nur in vom Statiker freigegebenen Bereichen.

Toleranzen in Lichtmaß und generell unter Einbeziehung von Fugenmaterial produktspezifisch zu überprüfen.

OK	Oberkante	OF	Oberkante Fertigfußboden	BA	Brüstungsband
UK	Unterkante	RB	Rohbaumaß	DI	Dachdeckung
VA	Vorderkante	DP	Dampfsperre	NG	Notüberlauf
AK	Außenkante	LC	Lichtmaß	WI	Regenfallleitung
IK	Innenkante	UEC	Überlauf		
RH	rauhfaser				
RVL	rauhfaser im Lichtmaß				
BRH	Brüstungshöhe				

DI	Dachdeckung
DB	Dachbelüftung
FSD	Fußbodendurchbruch
WSD	Wanddurchbruch
DSD	Deckendurchbruch
DD	Deckenanschluß

Grundschulerweiterung Neuenhaus

Stadtteil 1-3
49828 Neuenhaus

Bauherr:
Samtgemeinde Neuenhaus
Veldhausener Str. 25
49828 Neuenhaus

Maßstab:
Wie angegeben

Plan:
Ausführung Dachaufsicht und Entwässerungsplanung

Gezeichnet:
WP

Der Bauherr:

Datum:
2026-02-05
Ausführungsplanung

Der Architekt:

Personenzeichen / Index:
AQA

VORABZUG